



S P L A V

Splav je prekinitev nosečnosti v prvih 28 tednih, ko plod še ni sposoben za življenje.

SPONTANI SPLAV

- Vodilni ginekologi trdijo, da se kar 75% nosečnosti konča s splavom, kar pa se jih večina zgodi v prvih dveh mesecih, veliko žensk sploh ne vem da so bile noseče.
- Po 12 do 16 tednu nosečnosti je splav veliko redkejši.

Znaki spontanega splava

- krvavitev iz nožnice
- krči in bolečine v križu
- odsotnost značilnih znakov za nosečnost

Vzroki

- Pri večini parov, ki izgubijo otroka, vzrok ni jasen in kasneje se jim rodi zdrav otrok.
- rdečke
- listerioza
- klamidijsko vnetje
- hujša nepravilnost v razvoju ploda ali nepravilnost maternice npr.: miomi ali polipi
- nesposobno maternično ustje
- sladkorna bolezen, epilepsija, astma, bolezni ledvic ali visok krvni tlak

UMETNO NAREJENI SPLAV

- Številne nosečnosti-približno vsaka tretja pri neporočenih ženskam in vsaka četrta pri poročenih ženskah – se končajo s splavom



Vzroki

- Morda je bilo spočetje nenamerno ali je nosečnost nezaželena
- ženska ima lahko zdravstvene težave
- neprimerna starost za materinstvo
- pri zarodku lahko odkrijejo nenormalnost
- ali pa si starši ne upajo imeti otrok zaradi dednih dejavnikov.

Splav je zakonsko dovoljen
poseg in do
njega ima pravico vsaka
ženska, ki ne
želi donositi otroka.

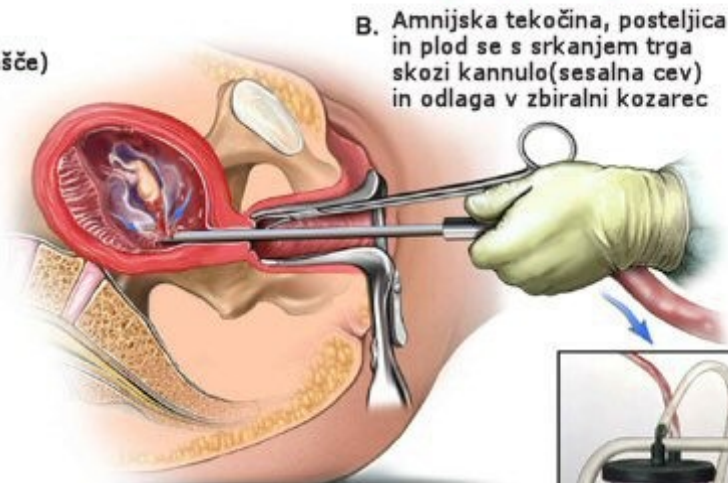
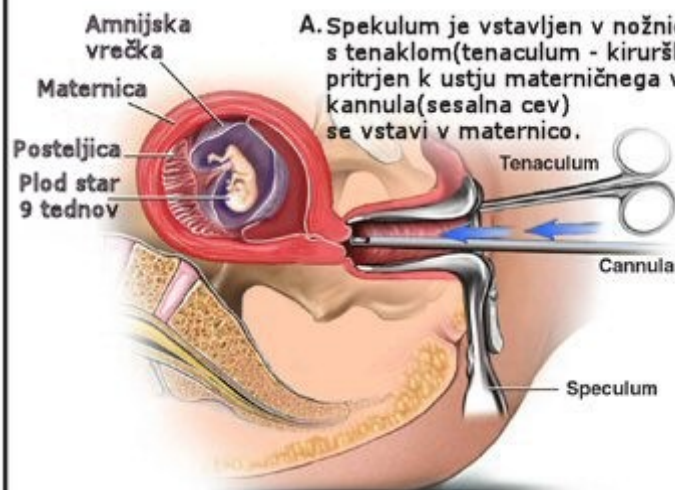
POMEMBEN JE POGOVOR:

- Da boste lahko svoj položaj ustrezno presodili, se pogovorite z ljudmi, ki razumejo čustvene stike ob taki odločitvi in vas zaradi nje ne obsojajo. Stališča zdravnikov do splava so različna. Nekateri ženskam nudijo razumevajočo podporo, drugi njihove odločitve ne odobravajo ali pa so do njih pokroviteljski.

- Odločanje o splavu, kadar si otroka želite, je lahko boleče in travmatično. V splavu morda vidite edini izhod, kadar so predporodne preiskave pokazale kromosomsko ali telesno okvaro.

- V Sloveniji je prekinitev nosečnosti na zahtevo ženske dovoljena do 10 tedna nosečnosti, kasneje pa jo mora odobriti posebna komisija.

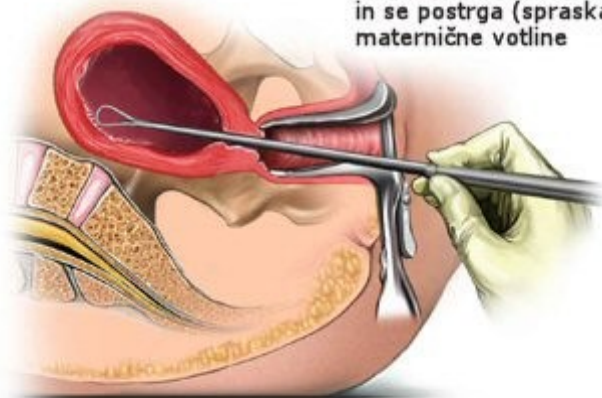
Splav s sukcijo in postrganje maternice s kireto. 9 tednov po spočetju otroka



Zbiralni kozarec s krvjo, amnijsko tekočino, deli placente in otroka



C. S kireto (kirurška strgalka z ostrimi robovi), se ugotovi, če je ostalo kaj tkiva in se postrga (spraska) maternične votline



D. Pregled vsebine zbiralnega kozarca pokaže, da vsebuje dele otroka, jasno se razločijo deli nožic, rokič, prsnega koška, amnijske vrečke in glavice v kateri je ostal očesek.



Fetus

Curettage

