



Šifra učenca:  
A tanuló kódszáma:

Državni izpitni center



N 0 8 1 2 5 1 2 1 M

REDNI ROK  
RENDES MÉRÉS



Torek, 13. maja 2008 / 60 minut  
2008. május 13., kedd / 60 perc

*Dovoljeno gradivo in pripomočki: učenec prinese s seboj modro/črno nalivno pero ali moder/črn kemični svinčnik. Učenec dobi en obrazec za točkovanje.*  
*Engedélyezett segédeszközök: a tanuló által hozott kék vagy fekete töltőtoll vagy golyóstoll. A tanuló egy pontozólapot kap.*

NACIONALNO PREVERJANJE ZNANJA  
ORSZÁGOS TUDÁSFELMÉRÉS  
ob koncu 2. obdobja  
a 2. szakasz végén

### NAVODILA UČENCU / ÚTMUTATÓ A TANULÓNAK

Natančno preberi uvodna navodila.

Prilepi kodo oziroma vpiši svojo šifro v okvirček desno zgoraj na tej strani in na obrazec za točkovanje.

Pazljivo preberi navodila posamezne naloge v preizkusu.

Najprej boš poslušal govorjena besedila in hkrati reševal naloge.

Nato boš rešil še preostale naloge v preizkusu.

Piši čitljivo in s pisanimi črkami.

Če se zmotiš, napačni odgovor prečrtaj in ga napiši na novo.

Na koncu svoje odgovore še enkrat preveri.

Želimo ti veliko uspeha.

*Figyelmesen olvasd el a bevezető utasításokat!*

*Kódszámodat ragaszd vagy írd be a jobb felső sarokban levő keretbe és a pontozólapra!*

*Figyelmesen olvasd el*

*az egyes feladatok utasításait!*

*Először beszélt szövegeket hallgatsz meg, közben megoldod a feladatokat.*

*Azután megoldod a többi feladatot.*

*Írott betűkkel és olvashatóan írd!*

*Ha tévedtél, válaszádat húzd át, majd írd le a helyeset!*

*A végén még egyszer ellenőrizd a megoldásaidat!*

*Sok sikert kívánunk!*

*Preizkus ima 28 strani, od tega 5 praznih.*

*A feladatlap terjedelme 28 oldal, ebből 5 üres.*

PRAZNA STRAN  
*ÜRES OLDAL*

PRAZNA STRAN  
*ÜRES OLDAL*

OBRNI LIST  
*LAPOZZ!*

# I. SLUŠNO RAZUMEVANJE

## 1. naloga

Hör dem Text aufmerksam zu und löse die Aufgabe.

(Pozorno poslušaj besedilo in reši nalogo.)

### WO SIND DIE KINDER?






Die Kinder sind zu Hause und spielen Verstecken.

Jedes Kind ist in einem Zimmer. Wo sind sie?

Schreib die richtigen Namen der Kinder: Sonja, Hans, Barbara, Karl, Peter in die Kästchen wie im Beispiel.

(Imena otrok: Sonja, Hans, Barbara, Karl, Peter napiši v okvirčke pod sliko kot v primeru.)

Primer:





# I. HALLÁSÉRTÉS

## 1. feladat

Hör dem Text aufmerksam zu und löse die Aufgabe.

(Figyelmesen hallgasd meg a szöveget, majd oldd meg a feladatot!)

### WO SIND DIE KINDER?






Die Kinder sind zu Hause und spielen Verstecken.

Jedes Kind ist in einem Zimmer. Wo sind sie?

Schreib die richtigen Namen der Kinder: Sonja, Hans, Barbara, Karl, Peter in die Kästchen wie im Beispiel.

(A gyerekek nevét – Sonja, Hans, Barbara, Karl, Peter – írd be a képek alatti keretbe a példának megfelelő módon!)

Példa:



**2. naloga****DIE PARTY**

**Antworte kurz wie im Beispiel.** (Odgovori kratko kot v primeru.)

0. *Wer hat Geburtstag?*

*Anja*

1. **Wo macht sie eine Party?**

2. **Was kauft ihr Vater?**

3. **Was macht ihre Mutter?**

4. **Wann kommen die Freunde?**

	4
--	---

**2. feladat****DIE PARTY**

**Antworte kurz wie im Beispiel.** (Válaszolj röviden a példának megfelelő módon!)

0. *Wer hat Geburtstag?*

\_\_\_\_\_ *Anja* \_\_\_\_\_

1. **Wo macht sie eine Party?**

\_\_\_\_\_

2. **Was kauft ihr Vater?**

\_\_\_\_\_

3. **Was macht ihre Mutter?**

\_\_\_\_\_

4. **Wann kommen die Freunde?**

\_\_\_\_\_

	4
--	---

### 3. naloga

**Hör dem Text aufmerksam zu und löse die Aufgabe.**

(Pozorno poslušaj besedilo in reši nalogo.)

#### JANA UND MUTTER

**Kreuze die passende Antwort an wie im Beispiel.**

(S križcem označi ustrezni odgovor kot v primeru.)

*Primer:*

0. 

<i>X</i>

 Jana kommt auf den Spielplatz.  

<i>X</i>

*Jana kommt nach Hause.*
1. 


 Ihre Freunde sind nach Hause gegangen.  


 Niemand ist auf den Spielplatz gekommen.
2. 


 Ihre Mutter sieht fern.  


 Ihre Mutter kocht.
3. 


 Es gibt Gemüsesuppe, Wienerschnitzel und Salat.  


 Es gibt Gemüsesuppe, Wienerschnitzel und Pommes.
4. 


 Jana hat Durst.  


 Jana hat Hunger.
5. 


 Jana setzt sich an den Computer.  


 Jana hilft der Mutter.

### 3. feladat

**Hör dem Text aufmerksam zu und löse die Aufgabe.**

(Figyelmesen hallgasd meg a szöveget, majd oldd meg a feladatot!)

#### JANA UND MUTTER

**Kreuz die passende Antwort an wie im Beispiel.**

(A megfelelő választ jelöld kereszttel a példának megfelelő módon!)

*Példa:*

0. 

<i>X</i>

 Jana kommt auf den Spielplatz.  

<i>X</i>

*Jana kommt nach Hause.*
1. 


 Ihre Freunde sind nach Hause gegangen.  


 Niemand ist auf den Spielplatz gekommen.
2. 


 Ihre Mutter sieht fern.  


 Ihre Mutter kocht.
3. 


 Es gibt Gemüsesuppe, Wienerschnitzel und Salat.  


 Es gibt Gemüsesuppe, Wienerschnitzel und Pommes.
4. 


 Jana hat Durst.  


 Jana hat Hunger.
5. 


 Jana setzt sich an den Computer.  


 Jana hilft der Mutter.

## II. BRALNO RAZUMEVANJE

### 1. naloga

Lies aufmerksam die Texte und löse die Aufgabe wie im Beispiel.

(Pozorno preberi besedila in reši nalogo kot v primeru.)

### BEATES FERIEN

Beate fährt in die Ferien und schreibt folgende Ansichtskarten.

Liebe Eltern,  
England ist super! Ich bin in London. Am Montag fahre  
ich nach Hamburg – mit dem Schiff natürlich! Ich möchte  
Sabine besuchen.  
Viele Grüße

Beate



Liebe Oma,  
wie ist das Wetter bei dir? Hier scheint die Sonne.  
Hamburg ist super! Morgen fahre ich nach München.  
Viele Grüße

Beate

Hallo Thorsten!  
Parks und Museen – das ist München. Meine Ferien sind  
bald zu Ende. Am Freitag und Samstag besuche ich meinen  
Opa in Dresden. Am Sonntag fahre ich mit dem Zug nach  
Hause.

Tschüs!

Beate

Liebe Eltern,  
ich bin bei Opa. Wir gehen heute in den Zoo. Das  
Wetter ist super. In Berlin auch? Ich komme am  
Sonntag nach Hause.  
Bis bald

Eure Beate

**Sind folgende Behauptungen richtig (R) oder falsch (F)? Markiere die entsprechenden Buchstaben R oder F wie im Beispiel.**

(So naslednje izjave pravilne (R) ali napačne (F)? Označi ustrezno črko R ali F kot v primeru.)

		<b>R</b>	<b>F</b>
0.	<i>Beate gefällt England sehr.</i>	X	
1.	In Hamburg ist es sonnig.		
2.	Am nächsten Morgen fährt Beate nach Berlin.		
3.	Beate schreibt Thorsten aus München.		
4.	In München gibt es viele Museen.		
5.	Beates Opa lebt in München.		
6.	Beate fährt mit dem Bus nach Hause.		
7.	Beate und Opa gehen in den Park.		

	7
--	---

## II. OLVASÁSÉRTÉS

### 1. feladat

Lies aufmerksam die Texte und löse die Aufgabe wie im Beispiel.

(Figyelmesen olvasd el a szöveget, majd oldd meg a feladatot a példának megfelelő módon!)

### BEATES FERIEN

Beate fährt in die Ferien und schreibt folgende Ansichtskarten.

Liebe Eltern,  
England ist super! Ich bin in London. Am Montag fahre ich nach Hamburg – mit dem Schiff natürlich! Ich möchte Sabine besuchen.  
Viele Grüße

Beate



Liebe Oma,  
wie ist das Wetter bei dir? Hier scheint die Sonne.  
Hamburg ist super! Morgen fahre ich nach München.  
Viele Grüße

Beate

Hallo Thorsten!  
Parks und Museen – das ist München. Meine Ferien sind bald zu Ende. Am Freitag und Samstag besuche ich meinen Opa in Dresden. Am Sonntag fahre ich mit dem Zug nach Hause.  
Tschüs!

Beate

Liebe Eltern,  
ich bin bei Opa. Wir gehen heute in den Zoo. Das Wetter ist super. In Berlin auch? Ich komme am Sonntag nach Hause.  
Bis bald

Eure Beate



**Sind folgende Behauptungen richtig (R) oder falsch (F)? Markiere die entsprechenden Buchstaben R oder F wie im Beispiel.**

(Igazak (R) vagy hamisak (F) az alábbi állítások? Jelöld a megfelelő R vagy F betűt a példának megfelelő módon!)

		<b>R</b>	<b>F</b>
0.	<i>Beate gefällt England sehr.</i>	X	
1.	In Hamburg ist es sonnig.		
2.	Am nächsten Morgen fährt Beate nach Berlin.		
3.	Beate schreibt Thorsten aus München.		
4.	In München gibt es viele Museen.		
5.	Beates Opa lebt in München.		
6.	Beate fährt mit dem Bus nach Hause.		
7.	Beate und Opa gehen in den Park.		

	7
--	---

## **2. naloga**

**Lies aufmerksam die Texte und löse die Aufgabe.**

(Pozorno preberi besedila in reši nalogo.)

### **HOBBYS**

**Jessica:**

Mein Hobby ist Musik. Ich spiele oft mit meiner Freundin Eva Gitarre. Wir singen und spielen Lieder von Beatles. Wir schreiben aber auch eigene Lieder.

**Anita:**

Ich mag Pflanzen und besonders gerne Kakteen. Ich züchte Kakteen zu Hause in unserem Garten. Viele Schüler in meiner Klasse finden mein Hobby langweilig. Ich finde es aber super.

**Tanja:**

Mein Freund Thomas und ich sind begeisterte Rock'n'Rolltänzer. Wir machen auch bei Wettbewerben mit. Natürlich sind wir Mitglieder in einem Rock'n'Rollklub. Wir müssen zweimal in der Woche trainieren. Aber das Training macht großen Spaß.

**René:**

Ich sammle und lese gerne Comics. Jeden Freitag und Samstag nach der Schule arbeite ich sogar in einem Comicladen. Diese Arbeit macht viel Spaß und ich verdiene ein wenig Geld für Comics.

(Das Rad, 5/1993)

**Antworte kurz wie im Beispiel.**  
(Odgovori na kratko kot v primeru.)

0. *Was ist Jessicas Hobby?*

*Musik*

1. Welches Instrument spielt Jessica?

2. Welche Pflanzen hat Anita gern?

3. Wie finden Anitas Mitschüler ihr Hobby?

4. Mit wem tanzt Tanja?

5. Wie oft müssen Tanja und ihr Freund trainieren?

6. Wer sammelt Comics?

7. Wie bekommt er Geld für Comics?

## **2. feladat**

**Lies aufmerksam die Texte und löse die Aufgabe.**

(Figyelmesen olvasd el a szöveget, majd oldd meg a feladatot!)

### **HOBBYS**

**Jessica:**

Mein Hobby ist Musik. Ich spiele oft mit meiner Freundin Eva Gitarre. Wir singen und spielen Lieder von Beatles. Wir schreiben aber auch eigene Lieder.

**Anita:**

Ich mag Pflanzen und besonders gerne Kakteen. Ich züchte Kakteen zu Hause in unserem Garten. Viele Schüler in meiner Klasse finden mein Hobby langweilig. Ich finde es aber super.

**Tanja:**

Mein Freund Thomas und ich sind begeisterte Rock'n'Rolltänzer. Wir machen auch bei Wettbewerben mit. Natürlich sind wir Mitglieder in einem Rock'n'Rollklub. Wir müssen zweimal in der Woche trainieren. Aber das Training macht großen Spaß.

**René:**

Ich sammle und lese gerne Comics. Jeden Freitag und Samstag nach der Schule arbeite ich sogar in einem Comicladen. Diese Arbeit macht viel Spaß und ich verdiene ein wenig Geld für Comics.

(Das Rad, 5/1993)

**Antworte kurz wie im Beispiel.**

(Röviden válaszolj a példának megfelelő módon!)

0. *Was ist Jessicas Hobby?*

*Musik*

1. Welches Instrument spielt Jessica?

2. Welche Pflanzen hat Anita gern?

3. Wie finden Anitas Mitschüler ihr Hobby?

4. Mit wem tanzt Tanja?

5. Wie oft müssen Tanja und ihr Freund trainieren?

6. Wer sammelt Comics?

7. Wie bekommt er Geld für Comics?

### III. POZNAVANJE IN RABA JEZIKA

#### 1. naloga

Was passt nicht dazu? Streiche in jeder Zeile ein Wort durch wie im Beispiel.

(Katera beseda ne sodi zraven? V vsaki vrstici prečrtaj eno besedo kot v primeru.)

0.	Schwester	Bruder	Mutter	<del>Lehrer</del>
1.	Küche	Flur	Garten	Kinderzimmer
2.	Fahrrad	Auto	Bus	Tisch
3.	Stuhl	Lineal	Heft	Buch
4.	Apfel	Salat	Erdbeere	Birne
5.	blau	klein	grün	rot

	5
--	---

#### 2. naloga

Was ist richtig? Umkreise den Buchstaben vor der richtigen Antwort wie im Beispiel.

(Kaj je pravilno? Obkroži črko pred pravilnim odgovorom kot v primeru.)

0. Mein Bruder ... Karl.

A heiße

B heißen

C heißt

1. Er steht ... 7 Uhr auf.

A am

B um

C im

2. Zum Frühstück ... er Butterbrot und trinkt Tee.

A esst

B esse

C isst

3. Er putzt ... die Zähne.

A mich

B sich

C dich

4. Karl nimmt ... Schultasche.

A seinen

B seine

C seinem

5. Der Vater ... ihn in die Schule.

A fährt

B fahrt

C fährst

6. Am Vormittag ist er ... der Schule.

A auf

B aus

C in

7. Am Nachmittag geht Karl zu seiner Cousine und hilft ... die Hausaufgaben machen.

A ihr

B ihm

C sie

### III. NYELVISMERET ÉS NYELVHASZNÁLAT

#### 1. feladat

**Was passt nicht dazu? Streiche in jeder Zeile ein Wort durch wie im Beispiel.**

(Melyik szó nem tartozik a sorba? Mindegyik sorban húzz át egy-egy szót a példának megfelelő módon!)

0.	Schwester	Bruder	Mutter	<del>Lehrer</del>
1.	Küche	Flur	Garten	Kinderzimmer
2.	Fahrrad	Auto	Bus	Tisch
3.	Stuhl	Lineal	Heft	Buch
4.	Apfel	Salat	Erdbeere	Birne
5.	blau	klein	grün	rot

	5
--	---

#### 2. feladat

**Was ist richtig? Umkreise den Buchstaben vor der richtigen Antwort wie im Beispiel.**

(Mi a helyes? A helyes megoldás előtti betűt karikázd be a példának megfelelő módon!)

0. *Mein Bruder ... Karl.*

A heiße

B heißen

C heißt

1. Er steht ... 7 Uhr auf.

A am

B um

C im



2. Zum Frühstück ... er Butterbrot und trinkt Tee.
- A esst
  - B esse
  - C isst
3. Er putzt ... die Zähne.
- A mich
  - B sich
  - C dich
4. Karl nimmt ... Schultasche.
- A seinen
  - B seine
  - C seinem
5. Der Vater ... ihn in die Schule.
- A fährt
  - B fahrt
  - C fährst
6. Am Vormittag ist er ... der Schule.
- A auf
  - B aus
  - C in
7. Am Nachmittag geht Karl zu seiner Cousine und hilft ... die Hausaufgaben machen.
- A ihr
  - B ihm
  - C sie

### 3. naloga

**Welches Wort fehlt? Ergänze die Sätze mit den Wörtern aus dem Kästchen wie im Beispiel. Drei Wörter bleiben übrig.**

(Katera beseda manjka? V spodnje povedi vstavi ustrezne besede iz okvirčka kot v primeru. Tri besede so odveč.)

früh	grün	krank
neugierig	<del>pünktlich</del>	sauber
schmutzig	slowenisch	sportlich

0. Hans kommt immer zu spät. Er ist nie pünktlich .
1. Mojca kommt aus Slowenien. Sie spricht \_\_\_\_\_ .
2. Oliver treibt viel Sport. Er ist sehr \_\_\_\_\_ .
3. Die kleine Sabina will sich nicht waschen. Sie ist oft \_\_\_\_\_ .
4. Am Montag muss Petra um 6 Uhr aufstehen. Das ist sehr \_\_\_\_\_ .
5. Heute gehe ich nicht in die Schule, ich bin \_\_\_\_\_ .

### 3. feladat

**Welches Wort fehlt? Ergänze die Sätze mit den Wörtern aus dem Kästchen wie im Beispiel. Drei Wörter bleiben übrig.**

(Melyik szó hiányzik? Írd be az alábbi mondatokba a megfelelő szavakat a keretből a példának megfelelő módon! Három szó felesleges.)

früh	grün	krank
neugierig	<del>pünktlich</del>	sauber
schmutzig	slowenisch	sportlich

0. Hans kommt immer zu spät. Er ist nie pünktlich .
1. Mojca kommt aus Slowenien. Sie spricht \_\_\_\_\_ .
2. Oliver treibt viel Sport. Er ist sehr \_\_\_\_\_ .
3. Die kleine Sabina will sich nicht waschen. Sie ist oft \_\_\_\_\_ .
4. Am Montag muss Petra um 6 Uhr aufstehen. Das ist sehr \_\_\_\_\_ .
5. Heute gehe ich nicht in die Schule, ich bin \_\_\_\_\_ .

#### 4. naloga

**Du hast Winterferien. Was machst du? Du kannst dir mit dem folgenden Bild helfen. Schreibe mindestens vier Sätze.**

Imaš zimske počitnice. Kaj počneš? Lahko si pomagaš s sliko. Napiši najmanj štiri povedi.




---



---



---



---



---

Vsebina:		3
Jezikovna pravilnost:		2

**SKUPNO ŠTEVILO TOČK PREIZKUSA:**

	50
--	----

#### 4. feladat

**Du hast Winterferien. Was machst du? Du kannst dir mit dem folgenden Bild helfen. Schreibe mindestens vier Sätze.**

Téli szünet van. Mit csinálasz? Segítségére lehet az alábbi kép. Írj legalább négy mondatot!




---



---



---



---



---

Tartalom:		3
Nyelvhelyesség:		2

**A FELADATLAP ÖSSZPONTSZÁMA:**

	50
--	----

PRAZNA STRAN  
*ÜRES OLDAL*

PRAZNA STRAN  
*ÜRES OLDAL*

PRAZNA STRAN  
*ÜRES OLDAL*