



Šifra učenca:
A tanuló kódszáma:

Državni izpitni center



N 1 3 1 2 5 1 2 1 M

REDNI ROK / RENDES MÉRÉS

2.

obdobje / szakasz



Torek, 14. maj 2013 / 60 minut
2013. május 14., kedd / 60 perc

Dovoljeno gradivo in pripomočki: Učenec prinese modro/črno nalivno pero ali moder/črn kemični svinčnik.
Učenec dobi en obrazec za točkovanje.

Engedélyezett segédeszközök: a tanuló által hozott kék vagy fekete töltőtoll vagy golyóstoll.

A tanuló egy pontozólapot kap.

NACIONALNO PREVERJANJE ZNANJA
ORSZÁGOS TUDÁSFELMÉRÉS

ob koncu 2. obdobja
a 2. szakasz végén

NAVODILA UČENCU

Natančno preberi ta navodila.
Prilepi kodo oziroma vpiši svojo šifro v okvirček desno zgoraj na tej strani in na obrazec za točkovanje.
Natančno preberi navodilo posamezne naloge in jo reši.
Najprej poslušaj govorjeni besedili in reši nalogi slušnega razumevanja.
Nato reši še preostale naloge v preizkusu.
Piši čitljivo in s pisanimi črkami. Če se zmotiš, napačni odgovor prečrtaj in pravilnega napiši na novo.
Na koncu svoje odgovore ponovno preveri.
Želimo ti veliko uspeha.

ÚTMUTATÓ A TANULÓNAK

Figyelmesen olvasd el az útmutatót!
Kódszámodat ragaszd vagy írd be a jobb felső sarokban levő keretbe és a pontozólapra!
Figyelmesen olvasd el az egyes feladatok utasítását, majd oldd meg a feladatokat!
Először két beszélt szöveget hallgatsz meg, közben megoldod a feladatokat.
Azután megoldod a többi feladatot. Írott betűkkel és olvashatóan írd le!
Ha tévedtél, válaszodat húzd át, majd írd le a helyesét!
A végén még egyszer ellenőrizd a megoldásaidat!
Sok sikert kívánunk!

Preizkus ima 28 strani, od tega 4 prazne.
A feladatlap terjedelme 28 oldal, ebből 4 üres.

Prazna stran

Üres oldal

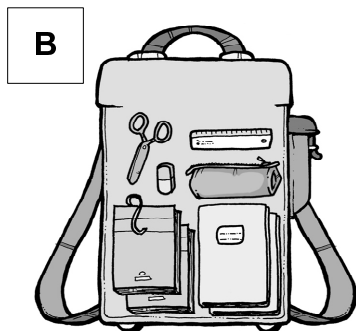
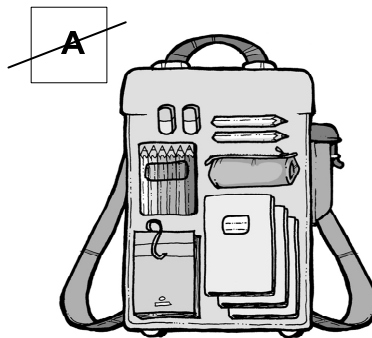
A) SLUŠNO RAZUMEVANJE

1. naloga

Hör aufmerksam zu und schreibe den richtigen Buchstaben zu jedem Namen wie im Beispiel.

(Pozorno poslušaj in k vsakemu imenu napiši ustrezno črko kot v primeru.)

DEINE SCHULTASCHE



Primer:

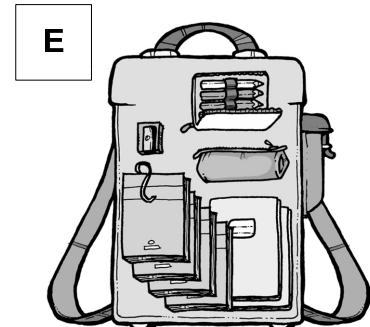
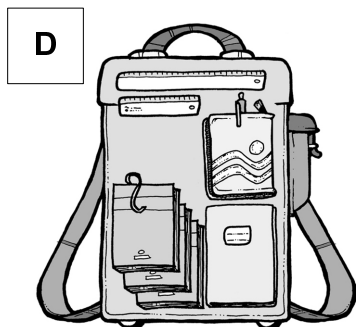
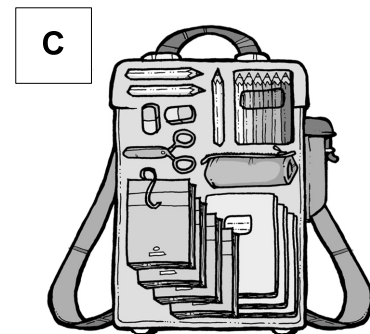
0. Manuel A

1. Tobias

2. Laura

3. Karsten

4. Leonie



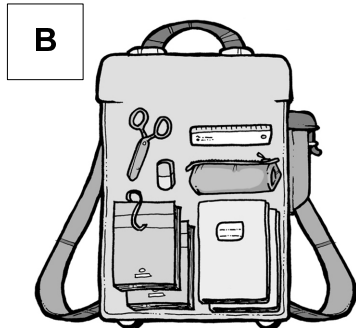
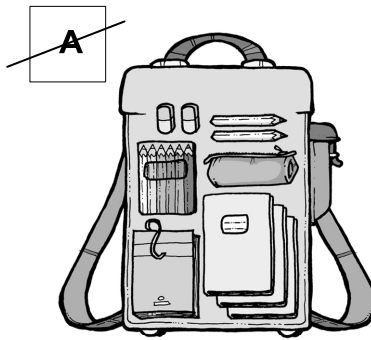
A) HALLÁSÉRTÉS

1. feladat

Hör aufmerksam zu und schreibe den richtigen Buchstaben zu jedem Namen wie im Beispiel.

(Figyelmesen hallgasd meg, és minden névhez írd a megfelelő betűt, ahogy a példában látható!)

DEINE SCHULTASCHE



Példa:

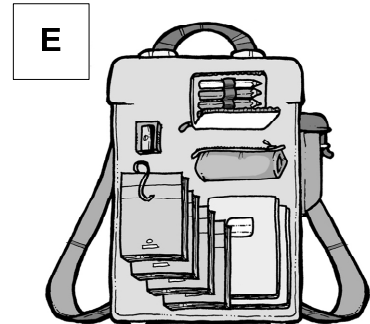
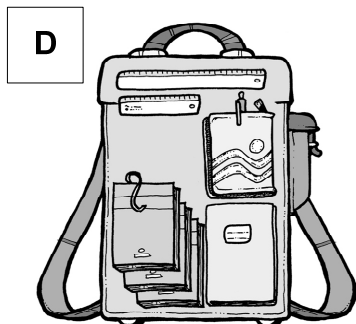
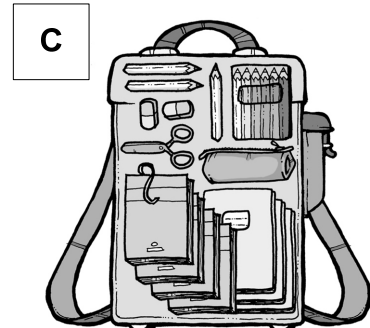
0. Manuel A

1. Tobias

2. Laura

3. Karsten

4. Leonie



2. naloga

Hör dem Gespräch gut zu. Welche Aussage ist richtig? Umkreise sie wie im Beispiel.

(Pozorno prisluhni pogovoru. Katera izjava je pravilna? Obkroži kot v primeru.)

EIN TELEFONGESPRÄCH

Primer:

0. ... ruft an.

A Oma

B Opa

C Vati



1. Tina hat ...

A einen Hund.

B einen Papageien.

C ein Meerschweinchen.

2. Tinas Eltern sind ...

A im Garten.

B im Haus.

C nicht zu Hause.

3. Markus ist Tinas ...

A Opa.

B Cousin.

C Onkel.

4. Markus kommt ...

A am Samstag.

B am Sonntag.

C am Freitag.

5. Opa und Oma laden alle ... ein.

A zum Frühstück

B zum Mittagessen

C zum Abendessen

6. Sie essen um ...

A 10 Uhr.

B 14 Uhr.

C 18 Uhr.

2. feladat

Hör dem Gespräch gut zu. Welche Aussage ist richtig? Umkreise sie wie im Beispiel.

(Figyelmesen hallgasd meg a beszélgetést! Melyik állítás igaz? Karikázd be, ahogy a példában látható!)

EIN TELEFONGESPRÄCH

Példa:

0. ... ruft an.

A Oma

B Opa

C Vati



1. Tina hat ...

A einen Hund.

B einen Papageien.

C ein Meerschweinchen.

2. Tinas Eltern sind ...

A im Garten.

B im Haus.

C nicht zu Hause.

3. Markus ist Tinas ...

A Opa.

B Cousin.

C Onkel.

4. Markus kommt ...

A am Samstag.

B am Sonntag.

C am Freitag.

5. Opa und Oma laden alle ... ein.

A zum Frühstück

B zum Mittagessen

C zum Abendessen

6. Sie essen um ...

A 10 Uhr.

B 14 Uhr.


C 18 Uhr.

3. naloga


Was kosten die Sachen? Umkreise den richtigen Preis wie im Beispiel.


(Koliko stanejo stvari? Obkroži ustrezno ceno kot v primeru.)


Primer:

0.		<div style="display: flex; justify-content: space-around; align-items: center;"> <div style="border: 1px solid black; padding: 5px; margin: 5px;">96 €</div> <div style="border: 1px solid black; padding: 5px; margin: 5px;">16 €</div> <div style="border: 1px solid black; padding: 5px; margin: 5px; border-radius: 50%;">69 €</div> </div>
----	---	--

1.		<div style="display: flex; justify-content: space-around; align-items: center;"> <div style="border: 1px solid black; padding: 5px; margin: 5px;">17 €</div> <div style="border: 1px solid black; padding: 5px; margin: 5px;">70 €</div> <div style="border: 1px solid black; padding: 5px; margin: 5px;">13 €</div> </div>
----	--	---

2.		<div style="display: flex; justify-content: space-around; align-items: center;"> <div style="border: 1px solid black; padding: 5px; margin: 5px;">0,98 €</div> <div style="border: 1px solid black; padding: 5px; margin: 5px;">0,99 €</div> <div style="border: 1px solid black; padding: 5px; margin: 5px;">0,89 €</div> </div>
----	---	---

3.		<div style="display: flex; justify-content: space-around; align-items: center;"> <div style="border: 1px solid black; padding: 5px; margin: 5px;">13 €</div> <div style="border: 1px solid black; padding: 5px; margin: 5px;">34 €</div> <div style="border: 1px solid black; padding: 5px; margin: 5px;">43 €</div> </div>
----	---	---






4.		<div style="display: flex; justify-content: space-around; align-items: center;"> <div style="border: 1px solid black; padding: 5px; margin: 5px;">0,45 €</div> <div style="border: 1px solid black; padding: 5px; margin: 5px;">0,54 €</div> <div style="border: 1px solid black; padding: 5px; margin: 5px;">0,35 €</div> </div>
----	---	---

3. feladat

Was kosten die Sachen? Umkreise den richtigen Preis wie im Beispiel.

(Mennyibe kerülnek a dolgok? Karikázd be a megfelelő árat, ahogy a példában látható!)

Példa:

0.		<input type="text" value="96 €"/> <input type="text" value="16 €"/> <input checked="" type="text" value="69 €"/>
1.		<input type="text" value="17 €"/> <input type="text" value="70 €"/> <input type="text" value="13 €"/>
2.		<input type="text" value="0,98 €"/> <input type="text" value="0,99 €"/> <input type="text" value="0,89 €"/>
3.		<input type="text" value="13 €"/> <input type="text" value="34 €"/> <input type="text" value="43 €"/>
4.		<input type="text" value="0,45 €"/> <input type="text" value="0,54 €"/> <input type="text" value="0,35 €"/>

B) BRALNO RAZUMEVANJE**1. naloga**

Lies den Text aufmerksam.

(Pozorno preberi besedilo.)

EINE GEBURTSTAGSEINLADUNG

Liebe Lena,

am kommenden Samstag habe ich Geburtstag. Ich möchte gerne mit dir feiern und lade dich herzlich zu meiner Party am Samstagnachmittag ein. Wir fangen um 16 Uhr an. Ist das okay für dich? Es werden noch Lukas, Melanie, Felix und Alina da sein, die du auch kennst. Kannst du vielleicht ein paar CDs mitbringen? Vergiss bitte nicht einen Pullover oder eine Jacke mitzunehmen. Wir feiern nämlich draußen im Garten.

Ich freue mich sehr auf dich!

Bis dann!

Paul



Sind folgende Behauptungen richtig (R) oder falsch (F)? Löse die Aufgabe wie im Beispiel.

(So spodnje trditve pravilne (R) ali napačne (F)? Označi črko R ali F. Reši nalogo kot v primeru.)

Primer:

		R	F
0.	Lena schreibt Paul eine Einladung.	X	

		R	F
1.	Am Samstag feiert Paul eine Party.		
2.	Lena soll auch zur Party kommen.		
3.	Die Party beginnt um 17 Uhr.		
4.	Paul hat nur zwei oder drei Leute eingeladen.		
5.	Paul braucht noch CDs für die Party.		
6.	Paul wünscht sich einen Pullover zum Geburtstag.		
7.	Die Party ist im Keller.		

	7
--	---

B) OLVASÁSÉRTÉS

1. feladat

Lies den Text aufmerksam.

(Figyelmesen olvasd el a szöveget!)

EINE GEBURTSTAGSEINLADUNG

Liebe Lena,

am kommenden Samstag habe ich Geburtstag. Ich möchte gerne mit dir feiern und lade dich herzlich zu meiner Party am Samstagnachmittag ein. Wir fangen um 16 Uhr an. Ist das okay für dich? Es werden noch Lukas, Melanie, Felix und Alina da sein, die du auch kennst. Kannst du vielleicht ein paar CDs mitbringen? Vergiss bitte nicht einen Pullover oder eine Jacke mitzunehmen. Wir feiern nämlich draußen im Garten.

Ich freue mich sehr auf dich!

Bis dann!

Paul



Sind folgende Behauptungen richtig (R) oder falsch (F)? Löse die Aufgabe wie im Beispiel.

(Igazak (R) vagy hamisak (F) az alábbi állítások? Jelöld az R vagy az F betűt, a példában bemutatott módon!)

Példa:

		R	F
0.	Lena schreibt Paul eine Einladung.	X	

		R	F
1.	Am Samstag feiert Paul eine Party.		
2.	Lena soll auch zur Party kommen.		
3.	Die Party beginnt um 17 Uhr.		
4.	Paul hat nur zwei oder drei Leute eingeladen.		
5.	Paul braucht noch CDs für die Party.		
6.	Paul wünscht sich einen Pullover zum Geburtstag.		
7.	Die Party ist im Keller.		

	7
--	----------

2. naloga

Lies den Text und antworte kurz.

(Preberi besedilo in odgovori na kratko.)

WICKIE AUF GROSSER FAHRT

Ein Wikingerschiff liegt am Steg. Im 3D-Film "Wickie auf großer Fahrt" spielt Jonas Hämmerle den kleinen Wikinger, der mit seinem Vater Halvar spannende Abenteuer erlebt.



Im wirklichen Leben ist Wickie der ganz normale 13-jährige Junge Jonas aus Berlin. Das ist sein zweiter Wickie-Film, er spielte schon 2008 im Film "Wickie und die starken Männer". Er wurde aus 600 Kandidaten ausgewählt. Die Dreharbeiten dauern drei Monate und er kann nicht zur Schule gehen. Deshalb muss er lernen, wenn die anderen Schauspieler frei haben.

So sieht Jonas' Tag am Set aus:

8.00: Aufstehen, waschen, frühstücken, Text abfragen.

9.00: Ein Fahrer holt Jonas und seine Mutter von ihrem Hotel ab.

9.15: Er probt die Szenen des Tages.

10.15: Jonas zieht in der Garderobe sein Kostüm an.

10.30: In der Maske bekommt er sein Make-up.

11.00: Drehbeginn.

13.00: Mittagessen.

15.00: Drehschluss (Jonas arbeitet nur sechs Stunden am Tag).

15.15: Rückkehr ins Hotel, jetzt macht Jonas eine Pause.

15.45 bis 17.45: Schulzeit. Jonas macht seine Hausaufgaben und lernt seinen Text für den nächsten Tag.

18.00: Feierabend.

(Vir besedila: Stafette 9/2011)

Primer:

0. Wer ist Wickie? **Der kleine Wikinger.**

1. Wie alt ist der Junge? _____
2. Welche Rolle spielt Jonas? _____
3. Wie lange geht Jonas nicht zur Schule? _____
4. Wann steht Jonas auf? _____
5. Wo zieht Jonas sein Kostüm an? _____
6. Wann isst Jonas zu Mittag? _____
7. Wie viele Stunden am Tag arbeitet er? _____

	7
--	---

2. feladat

Lies den Text und antworte kurz.

(Olvasd el a szöveget, és röviden válaszolj!)

WICKIE AUF GROSSER FAHRT

Ein Wikingerschiff liegt am Steg. Im 3D-Film "Wickie auf großer Fahrt" spielt Jonas Hämmerle den kleinen Wikinger, der mit seinem Vater Halvar spannende Abenteuer erlebt.



Im wirklichen Leben ist Wickie der ganz normale 13-jährige Junge Jonas aus Berlin. Das ist sein zweiter Wickie-Film, er spielte schon 2008 im Film "Wickie und die starken Männer". Er wurde aus 600 Kandidaten ausgewählt. Die Dreharbeiten dauern drei Monate und er kann nicht zur Schule gehen. Deshalb muss er lernen, wenn die anderen Schauspieler frei haben.

So sieht Jonas' Tag am Set aus:

8.00: Aufstehen, waschen, frühstücken, Text abfragen.

9.00: Ein Fahrer holt Jonas und seine Mutter von ihrem Hotel ab.

9.15: Er probt die Szenen des Tages.

10.15: Jonas zieht in der Garderobe sein Kostüm an.

10.30: In der Maske bekommt er sein Make-up.

11.00: Drehbeginn.

13.00: Mittagessen.

15.00: Drehschluss (Jonas arbeitet nur sechs Stunden am Tag).

15.15: Rückkehr ins Hotel, jetzt macht Jonas eine Pause.

15.45 bis 17.45: Schulzeit. Jonas macht seine Hausaufgaben und lernt seinen Text für den nächsten Tag.

18.00: Feierabend.

(A szöveg forrása: *Stafette* 9/2011)

Példa:

0. Wer ist Wickie? **Der kleine Wikinger.**

1. Wie alt ist der Junge? _____

2. Welche Rolle spielt Jonas? _____

3. Wie lange geht Jonas nicht zur Schule? _____

4. Wann steht Jonas auf? _____

5. Wo zieht Jonas sein Kostüm an? _____

6. Wann isst Jonas zu Mittag? _____

7. Wie viele Stunden am Tag arbeitet er? _____

	7
--	---

C) POZNAVANJE IN RABA JEZIKA

1. naloga

Was passt zusammen? Ordne die Buchstaben den Nummern zu wie im Beispiel. Jeden Buchstaben kannst du nur einmal verwenden. Zwei Buchstaben bleiben übrig.

(Kaj sodi skupaj? Razvrsti črke k številkam kot v primeru. Vsako črko lahko uporabiš samo enkrat. Dve črki sta odveč.)

FREIZEITAKTIVITÄTEN

0.	Hip Hop
1.	Fußball
2.	Servietten
3.	Musik
4.	Schlittschuh
5.	Freundin
6.	im Internet
7.	Rad
8.	Bücher

A	sammeln
B	laufen
C	surfen
D	klettern
E	fahren
F	spielen
G	schwimmen
H	tanzen
I	hören
J	besuchen
K	lesen

Primer:

0.	1.	2.	3.	4.	5.	6.	7.	8.
H								

	8
--	---

C) NYELVISMERET ÉS NYELVHASZNÁLAT

1. feladat

Was passt zusammen? Ordne die Buchstaben den Nummern zu wie im Beispiel. Jeden Buchstaben kannst du nur einmal verwenden. Zwei Buchstaben bleiben übrig.

(Mi tartozik össze? Írd a számokhoz a betűket a példában bemutatott módon! Minden betűt csak egyszer írhatasz be. Két betű felesleges.)

FREIZEITAKTIVITÄTEN

0.	Hip Hop
1.	Fußball
2.	Servietten
3.	Musik
4.	Schlittschuh
5.	Freundin
6.	im Internet
7.	Rad
8.	Bücher

A	sammeln
B	laufen
C	surfen
D	klettern
E	fahren
F	spielen
G	schwimmen
H	tanzen
I	hören
J	besuchen
K	lesen

Példa:


0.	1.	2.	3.	4.	5.	6.	7.	8.
H								

	8
--	---

2. naloga

Was ist richtig? Umkreise den Buchstaben wie im Beispiel.

(Kaj je pravilno? Obkroži črko kot v primeru.)



Primer:

0. Das ist David Moser. ... spielt schon seit drei Jahren Tennis.

A Sie

B Er

C Es

1. David ... fast jeden Tag.

A trainieren

B trainiere

C trainiert

2. Er ... Training am Nachmittag.

A habe

B hat

C hast

3. Das Training beginnt ... 14 Uhr.

A am

B im

C um

4. ... Winter spielt er in einer Tennishalle.

A Um

B Im


C Am

5. Nach dem Training ... er.
- A duschen
 - B duschst
 - C duscht
6. David ... sehr gut Tennis spielen. Er ist der beste Tennisspieler im Verein.
- A kann
 - B kannst
 - C können
7. David ... auch Tiere.
- A mögt
 - B mag
 - C mögen
8. David hat einen Hund. ... Name ist Rex.
- A Mein
 - B Dein
 - C Sein
9. In seiner Freizeit geht er oft ins ...
- A Eisdiele.
 - B Kino.
 - C Schule.

2. feladat

Was ist richtig? Umkreise den Buchstaben wie im Beispiel.

(Melyik a helyes? Karikázd be a betűjelét, ahogy a példában látható!)



Példa:

0. Das ist David Moser. ... spielt schon seit drei Jahren Tennis.

A Sie

B Er

C Es

1. David ... fast jeden Tag.

A trainieren

B trainiere

C trainiert

2. Er ... Training am Nachmittag.

A habe

B hat

C hast

3. Das Training beginnt ... 14 Uhr.

A am

B im

C um

4. ... Winter spielt er in einer Tennishalle.

A Um

B Im




C Am

5. Nach dem Training ... er.
- A duschen
 - B duschst
 - C duscht
6. David ... sehr gut Tennis spielen. Er ist der beste Tennisspieler im Verein.
- A kann
 - B kannst
 - C können
7. David ... auch Tiere.
- A mögt
 - B mag
 - C mögen
8. David hat einen Hund. ... Name ist Rex.
- A Mein
 - B Dein
 - C Sein
9. In seiner Freizeit geht er oft ins ...
- A Eisdiele.
 - B Kino.
 - C Schule.

3. naloga

Das ist dein Cousin Tobias. Stelle Tobias vor. Schreibe ungefähr sechs Sätze. Hier sind seine Bilder, die dir dabei helfen.

(Predstavi bratranca Tobiasa. Napiši približno šest povedi. Pomagaj si z njegovimi slikami.)



Vsebina:		4
Jezikovna pravilnost:		3


SKUPNO ŠTEVILO TOČK:

	52
--	-----------

3. feladat

Das ist dein Cousin Tobias. Stelle Tobias vor. Schreibe ungefähr sechs Sätze. Hier sind seine Bilder, die dir dabei helfen.

(Mutasd be Tobias unokatestvéredet! Írj róla körülbelül hat mondatot! Segítségedre legyenek az alábbi képei!)



Tartalom:		4
Nyelvhelyesség:		3

ÖSSZPONTSZÁM:

	52
--	-----------

Prazna stran
Üres oldal