



Šifra kandidata:

Državni izpitni center



M 1 4 2 5 5 1 1 2

JESENSKI IZPITNI ROK

LIKOVNA TEORIJA

==== Izpitna pola 2 ====

Likovna naloga

Četrtek, 28. avgust 2014 / 120 minut

Dovoljeno gradivo in pripomočki:

Kandidat prinese nalivno pero ali kemični svinčnik, grafitne svinčnike različne trdote, barvne svinčnike, črne in barvne flomastre, radirko, šilček, šestilo, dva trikotnika, ravnilo, škarje in lepilo.

Kandidat dobi dva konceptna lista in dva ocenjevalna obrazca.

Izpitni poli sta priložena dva (A4) lista belega šelešamerja in barvna priloga.

SPLOŠNA MATURA

NAVODILA KANDIDATU

Pazljivo preberite ta navodila.

Ne odpirajte izpitne pole in ne začenjajte reševati naloge, dokler vam nadzorni učitelj tega ne dovoli.

Prilepite kodo oziroma vpišite svojo šifro (v okvirček desno zgoraj na tej strani in na ocenjevalna obrazca). Svojo šifro vpišite tudi na konceptna lista.

Izpitna pola vsebuje navodila za izdelavo likovnega izdelka. Število točk, ki jih lahko dosežete, je 50.

Ko boste izdelek dokončali, na hrbtni strani označite njegov spodnji rob, nanj prilepite kodo oziroma napišite svojo šifro in ga vstavite **v izpitno polo**. Izdelajte samo en izdelek, saj bo samo en tudi ocenjen. Osnutke naredite na konceptna lista. Osnutki se ne upoštevajo pri ocenjevanju.


Zaupajte vase in v svoje zmožnosti. Želimo vam veliko uspeha.

Ta pola ima 4 strani (1-4), od tega 1 prazno. Barvna priloga ima 2 strani (5-6), od tega 1 prazno.

**LIKOVNA NALOGA – IZDELEK**

Nizozemski slikar Piet Mondrian (1872–1944) je gotovo najbolj znan po abstraktnih slikah, ki jih sestavljajo kvadrati in pravokotniki, pobarvani s ploskovno nanesenimi primarnimi in akromatskimi barvami ter obrobljenimi z močnimi črnimi linijami.

V svojem umetniškem razvoju je postopoma stiliziral in abstrahiral barve in oblike (kot je razvidno iz spodnjih slik od 1 do 6 (slike 1 do 6 v barvni prilogi) upodobitve drevesa) do popolnoma abstraktnih slik.




Slika 1




Slika 4




Slika 2



Slika 5



Slika 3



Slika 6

Naloga: Naslikajte triptih v lastnem slogu, v katerem boste postopoma (v treh stopnjah) abstrahirali poljubni motiv (od realistične upodobitve do abstraktne).

(50 točk)




Prazna stran



M 1 4 2 5 5 1 1 2 0 5

V sivo polje ne pišite.

Barvna priloga (k Izpitni poli 2)




Slika 1




Slika 4




Slika 2



Slika 5



Slika 3



Slika 6



Prazna stran